

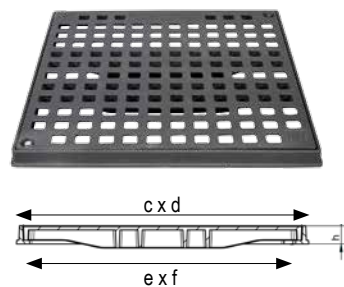
Einlaufgitter nicht-öffentliche Flächen Eigenprodukt

Waffelgitter mit Quadratlöchern

Preisgruppe 060

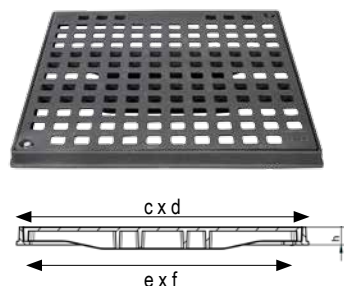
Type DRAINEX-WG quadratisch, gemäß ÖN/EN 124 sowie ÖN 5110, ÜA-zertifiziert
Gitter aus GGG, diagonal verschraubt, **Klasse B 125**

| Artikel Nr. | Maschenweite | Abmessungen mm | | | Klasse | Gewicht kg | €/ Stk. |
|-------------|--------------|----------------|---------|----|--------|------------|---------------|
| | | e x f | c x d | h | | | |
| P1001B200 | 20/20 | 200x200 | 262x262 | 30 | B 125 | 7,2 | 71,10 |
| P1001B300 | 30/30 | 300x300 | 362x362 | 30 | B 125 | 11,3 | 135,60 |
| P1001B400 | 30/30 | 400x400 | 462x462 | 40 | B 125 | 20,1 | 242,30 |
| P1001B500 | 30/30 | 500x500 | 562x562 | 40 | B 125 | 27,5 | 335,00 |
| P1001B600 | 30/30 | 600x600 | 662x662 | 40 | B 125 | 40,2 | 482,00 |



Type DRAINEX-WG quadratisch, gemäß ÖN/EN 124 sowie ÖN 5110, ÜA-zertifiziert
Gitter aus GGG, diagonal verschraubt, **Klasse C 250**

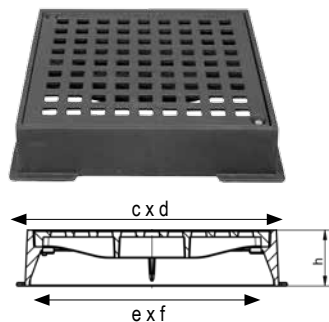
| Artikel Nr. | Maschenweite | Abmessungen mm | | | Klasse | Gewicht kg | €/ Stk. |
|-------------|--------------|----------------|---------|----|--------|------------|---------------|
| | | e x f | c x d | h | | | |
| P1001C400 | 30/30 | 400x400 | 462x462 | 40 | C 250 | 25,1 | 302,00 |
| P1001C500 | 30/30 | 500x500 | 562x562 | 40 | C 250 | 31,0 | 394,00 |
| P1001C600 | 30/30 | 600x600 | 662x662 | 40 | C 250 | 42,0 | 602,00 |



Modell ÖBB Pendelplatten Gitter

Einlaufgitter aus Gusseisen für ÖBB-Bahnsteige, diagonal verschraubt, ÜA-zertifiziert

| Artikel Nr. | Abmessungen mm | | | Klasse | Gewicht kg | €/ Stk. |
|-------------|----------------|---------|-----|--------|------------|---------------|
| | e x f | c x d | h | | | |
| 1008P-S-ÖBB | 395x395 | 489x489 | 100 | B 125 | 40 | 510,00 |



Garagensammelschacht

 Eigenprodukt

Preisgruppe 106

Garagensammelschacht

für Autoabstellräume, ohne Wasseranschluss,
inkl. Gitterrost Stahl feuerverzinkt

| Artikel Nr. | Material | B x L x T mm | Inhalt l | Klasse | MW mm | Gew. kg | €/ Stk. |
|----------------|----------|--------------|----------|---------------|-------|---------|---------------|
| 30009R | PE | 540x380x540 | 60 | begehrbar | 30/10 | 6,8 | 145,00 |
| 30009R-PKW | PE | 540x380x540 | 60 | PKW-befahrbar | 31/20 | 7,3 | 165,00 |
| 30009-125L-PKW | GFK | 550x550x640 | 125 | PKW-befahrbar | 31/31 | 13,6 | 538,00 |

