


Rückstauklappe aus Gusseisen, Type GG - Dübelversion

Rahmen und Klappe aus GG-25, Klappendichtung aus abwasserbeständigem Neopren, Rahmendichtung auswechselbar, aus korrosionsfester, zinkfreier Bronze, Wandabdichtung aus abwasserbeständigem Neopren, Lagerwelle und Schrauben aus Edelstahl 1.4571 / 1.4404, Lagerbuchse aus korrosionsfester, zinkfreier Bronze, strahlentrostet SA 2,5. Zinkgrundierung mit 400 µm Epoxy Deckanstrich

Artikel Nr.	DN	Maß mm	Gewicht kg	€/Stk.
TE-G1020-GG-200	200	400	18	512,00
TE-G1020-GG-250	250	450	20	552,00
TE-G1020-GG-300	300	500	22	677,00
TE-G1020-GG-350	350	550	30	806,00
TE-G1020-GG-400	400	600	35	1.120,00
TE-G1020-GG-450	450	700	40	1.430,00
TE-G1020-GG-500	500	800	50	1.580,00
TE-G1021-GG-600	600	900	80	1.910,00

• Flanschversion auf Anfrage

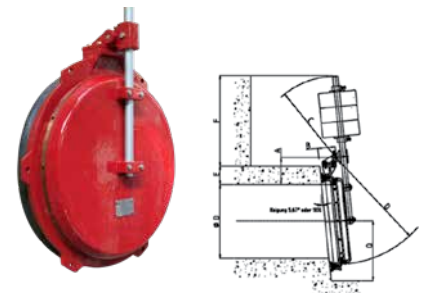


Selbsttätige Rückstauklappe aus Gusseisen mit Pendelgewicht, Type GG - Dübelversion

Rahmen und Klappe aus GG-25, Klappendichtung aus abwasserbeständigem Neopren, Rahmendichtung auswechselbar, aus korrosionsfester, zinkfreier Bronze, Wandabdichtung aus abwasserbeständigem Neopren, Lagerwelle und Schrauben aus Edelstahl 1.4571 / 1.4404, Lagerbuchse aus korrosionsfester, zinkfreier Bronze, strahlentrostet SA 2,5. Zinkgrundierung mit 400 µm Epoxy Deckanstrich

Artikel Nr.	DN	Maß mm	Gewicht kg	€/Stk.
TE-G1005-GG-200	200	400	27	536,00
TE-G1005-GG-250	250	450	31	690,00
TE-G1005-GG-300	300	500	34	739,00
TE-G1005-GG-350	350	550	41	867,00
TE-G1005-GG-400	400	600	68	1.225,00
TE-G1005-GG-450	450	700	88	1.535,00
TE-G1005-GG-500	500	800	94	1.650,00
TE-G1005-GG-600	600	900	118	2.095,00

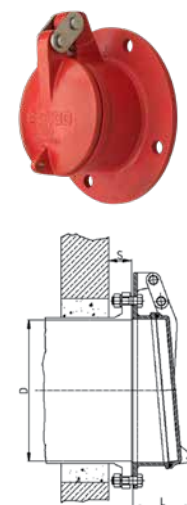
• Flanschversion sowie Rückstauklappe mit Pendelgewicht in Edelstahl auf Anfrage



Rohrklappe aus Gusseisen „Froschklaappe“ (reine Auslaufklappe, nicht rückstaugeeignet), Type GG - Dübel/Flanschversion

Rohrklappe zum Andübeln/Anflanschen, Rahmen und Klappe aus GG-25, Klappendichtung aus abwasserbeständigem Neopren, Lagerwelle und Schrauben aus Edelstahl 1.4571 / 1.4404, Doppelgelenk, Strahlentrostet SA 2,5. Zinkgrundierung mit 400 µm Epoxy Deckanstrich

Artikel Nr.	DN	L mm	S mm	Gewicht kg	€/Stk.
TE-G1003-GG-080	80	110	40	5	119,00
TE-G1003-GG-100	100	120	40	8	138,00
TE-G1003-GG-125	125	130	40	9	167,00
TE-G1003-GG-150	150	140	40	12	195,00
TE-G1003-GG-200	200	155	40	16	291,00
TE-G1003-GG-250	250	170	40	24	385,00
TE-G1003-GG-300	300	180	60	31	458,00
TE-G1003-GG-350	350	185	60	39	579,00
TE-G1003-GG-400	400	190	60	44	716,00
TE-G1003-GG-450	450	195	60	55	784,00
TE-G1003-GG-500	500	200	80	60	1.085,00
TE-G1003-GG-600	600	210	80	85	1.210,00



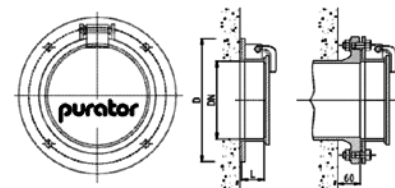
Flanschverbindung
(Flanshtyp: PN10)

Rückstauklappe aus Edelstahl 1.4301 Stahl, Type A2

Rückstauklappe mit einfachem Deckel, Dübelversion, Rahmen und Klappe aus Edelstahl 1.4301, Klappendichtung aus Neopren, Wellen aus Edelstahl 1.4301

Art. Nr.	DN	Gewicht kg	€/Stk.
TE-G1030-A2-100	100	6	757,00
TE-G1030-A2-150	150	8	824,00
TE-G1030-A2-200	200	10	916,00
TE-G1030-A2-250	250	15	1.020,00
TE-G1030-A2-300	300	20	1.195,00
TE-G1030-A2-350	350	24	1.255,00
TE-G1030-A2-400	400	27	1.430,00
TE-G1030-A2-500	500	38	2.250,00
TE-G1030-A2-600	600	45	2.720,00
TE-G1030-A2-700	700	65	3.030,00
TE-G1030-A2-800	800	80	3.505,00
TE-G1030-A2-101	1000	110	4.260,00
TE-G1030-A2-102	1200	150	4.670,00
TE-G1031-A2-104	1400	200	7.410,00
TE-G1031-A2-105	1500	260	8.100,00
TE-G1031-A2-106	1600	330	8.550,00
TE-G1031-A2-108	1800	420	10.450,00
TE-G1031-A2-201	2000	600	12.960,00

• Rückstauklappe aus Edelstahl A4 auf Anfrage



Wandbefestigung mit Dübel Flanschverbindung (Flanschtyp: PN10)

4.2 Rückstauklappen

Zubehör

für Rückstauklappen

Art. Nr.	Bezeichnung	für DN	€/Stk.
Zubehör für Rückstauklappen aus Gusseisen			
TE-SET2A4-20-40	Befestigungsdübel-Set aus Edelstahl 1.4571	200-400	80,00
TE-SET2A4-45-50	Befestigungsdübel-Set aus Edelstahl 1.4571	450-500	111,50
TE-SET2A4-60	Befestigungsdübel-Set aus Edelstahl 1.4571	600	175,00
TE-SET2A4-70-12	Befestigungsdübel-Set aus Edelstahl 1.4571	700-1200	265,00
Zubehör für Rückstauklappen aus Stahl			
TE-SET3A4-10-60	Befestigungsdübel-Set aus Edelstahl 1.4571	100-600	80,00
TE-SET3A4-70-80	Befestigungsdübel-Set aus Edelstahl 1.4571	700-800	136,30
TE-SET3A4-90-12	Befestigungsdübel-Set aus Edelstahl 1.4571	900-1200	160,00
Zubehör für Rohrklappe (Froschklappe) TE-G1003 + TE-G1004			
TE-SET4A4-8-125	Befestigungsdübel-Set aus Edelstahl 1.4571	80-125	63,80
TE-SET4A4-15-20	Befestigungsdübel-Set aus Edelstahl 1.4571	150-200	95,70
TE-SET4A4-25-30	Befestigungsdübel-Set aus Edelstahl 1.4571	250-300	127,50
TE-SET4A4-350	Befestigungsdübel-Set aus Edelstahl 1.4571	350	95,70
TE-SET4A4-40-60	Befestigungsdübel-Set aus Edelstahl 1.4571	400-600	112,00

Schichtadapter für Rückstauklappen aus Edelstahl 1.4301 für Rundschrächte

Artikel Nr.	für DN	Gewicht kg	€/Stk.
TE-ADAPTA2RK150	150	4	280,00
TE-ADAPTA2RK200	200	5	308,00
TE-ADAPTA2RK250	250	11	336,00
TE-ADAPTA2RK300	300	12	380,00
TE-ADAPTA2RK350	350	15	464,00
TE-ADAPTA2RK400	400	18	616,00
TE-ADAPTA2RK500	500	24	840,00
TE-ADAPTA2RK600	600	27	1.008,00