

Senkgruben aus Beton in Ringbauweise

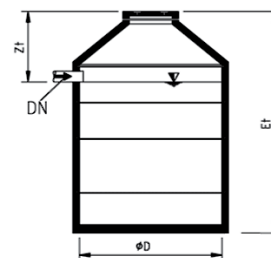
mit Boden und Abdeckung, ohne Steigeisen, Bohrung für Zulauf bauseits

Wichtiger Hinweis: Vor Inbetriebnahme ist die Senkgrube innen und außen 2x mit Dichtschlämme zu streichen (z.B. PCI-BARRASEAL)



Artikel Nr.	Nutzhalt m³	Innen Ø D mm	Zulauftiefe Zt mm	Einbautiefe Et mm	Gewicht t	gr. Stückgew. t	€/Stk. Kl. A 15	€/Stk. Kl. D 400
SG15-3.20A(D)	3,20	1500	960*	2830*	3,2	1,0	1.330,00	1.530,00
SG15-4.10A(D)	4,10	1500	960*	3330*	3,7	1,0	1.450,00	1.650,00
SG15-4.95A(D)	4,95	1500	960*	3840*	4,2	1,0	1.630,00	1.840,00
SG20-4.15A(D)	4,15	2000	990	2350	4,1	1,6	1.550,00	1.700,00
SG20-5.70A(D)	5,70	2000	990	2860	4,8	1,6	1.830,00	1.980,00
SG20-7.30A(D)	7,30	2000	990	3360	5,5	1,6	1.970,00	2.120,00
SG20-8.90A(D)	8,90	2000	990	3870	6,2	1,6	2.250,00	2.400,00
SG20-9.70A(D)	9,70	2000	990	4120	6,6	1,6	2.320,00	2.480,00
SG25-5.00A(D)	5,00	2500	1180	2280	5,5	2,5	2.030,00	2.190,00
SG25-7.55A(D)	7,55	2500	1180	2790	6,4	2,5	2.390,00	2.540,00
SG25-10.00A(D)	10,00	2500	1180	3290	7,3	2,5	2.610,00	2.770,00
SG25-12.50A(D)	12,50	2500	1180	3800	8,2	2,5	2.970,00	3.130,00
SG25-14.95A(D)	14,95	2500	1180	4300	9,1	2,5	3.200,00	3.350,00
SG25-16.10A(D)	16,10	2500	1180	4550	9,5	2,5	3.340,00	3.490,00

* Zulauftiefe Zt und Einbautiefe Et bei Klasse D400 +180mm



5.5 Senkgruben

Schachtringmörtel, Dichtschlämme

Montagemörtel, Reparaturmörtel

für Schachtringe, Abwasserbehälter

Artikel Nr.	Beschreibung	Gebinde	Preisgruppe	€/Stk.
PCI-POLYFIX-P20	Polyfix Plus Schnell-Montagemörtel	Eimer à 20 kg	170	36,80
PCI-POLYFIX-P25	Polyfix Plus Schnell-Montagemörtel	Sack à 25 kg	170	36,00
PCI-POLYFIX-P-L20	Polyfix Plus L Montagemörtel	Eimer à 20 kg	170	36,80
PCI-POLYFIX-P-L25	Polyfix Plus L Montagemörtel	Sack à 25 kg	170	36,00
PCI-BARRASEAL	Mineralische Dichtungsschlämme für Trink- und Abwasserbehälter	Sack à 25 kg	170	38,50
RAVENIT-HS	Schachtringmörtel, sulfatbeständig, faserverstärkt, Bedarf je lfm Fuge ca. 2 kg	Sack à 25 kg	091	87,30
RAVENIT-D-HG	Dichtungsmörtel hellgrau (Dichtschlemme)	Sack à 25 kg	091	120,90

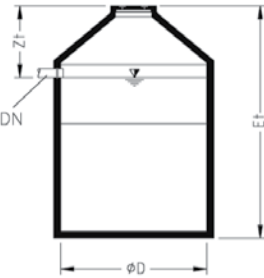


Senkgruben aus Beton in Kompaktbauweise

ohne Steigeisen, mit SBR-Bohranschlussdichtung DN160 passend zu Kunststoffrohren, werkseitige Dichtheitsprüfung mit Dichtheitsattest für den Kompaktteil

Artikel Nr.	Nutzinhalt m ³	Innen Ø D mm	Zulauftiefe Zt mm	Einbautiefe Et mm	Gewicht t	gr. Stückgew. t	€/Stk. Kl. A 15	€/Stk. Kl. D 400
SGK12-1.5A(D)	1,5	1200	970	2470	2,7	2,1	2.100,00	2.300,00
SGK15-2.9A(D)	2,9	1500	960*	2710*	3,8	3,0	2.370,00	2.570,00
SGK20-5.2A(D)	5,2	2000	980	2740	5,4	4,4	2.380,00	2.580,00
SGK20-6.8A(D)	6,8	2000	980	3240	6,2	5,2	2.580,00	2.780,00
SGK25-8.0A(D)	8,0	2500	1170	2920	7,4	5,8	3.020,00	3.220,00
SGK25-10.5A(D)	10,5	2500	1170	3420	8,5	6,8	3.570,00	3.770,00
SGK25-13.0A(D) ¹	13,0	2500	1170	3930	9,3	5,8	3.990,00	4.190,00
SGK25-15.5A(D) ¹	15,5	2500	1170	4430	10,3	6,8	4.360,00	4.560,00
SGK25-18.0A(D) ¹	18,0	2500	1170	4940	11,0	5,8	4.770,00	4.970,00
SGK70-30.0A(D)	30,0	6760/2240	900	3250	27,9	19,7	pb.	pb.
SGK80-35.0A(D)	35,0	7760/2240	900	3250	32,4	22,2	pb.	pb.

* Zulauftiefe Zt und Einbautiefe Et bei Klasse D400 +180mm
¹ Der erforderliche Zweikomponentenkleber zum kundenseitigen Dichten der Fugen im zylindrischen Teil ist im Lieferumfang nicht enthalten.

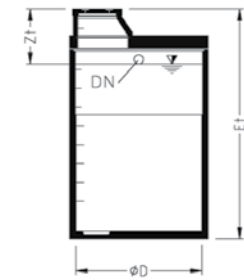


Senkgruben aus Beton in Kompaktbauweise

mit Steigeisen, mit Pumpensumpf; mit SBR-Bohranschlussdichtung DN160 passend zu Kunststoffrohren, werkseitige Dichtheitsprüfung mit Dichtheitsattest für den Kompaktteil

Artikel Nr.	Nutzinhalt m ³	Innen Ø D mm	Zulauftiefe Zt mm *	Einbautiefe Et mm*	Gewicht t**	gr. Stückgew. t	€/Stk. Kl. A 15	€/Stk. Kl. D 400
SGSTK20-5.2A(D)	5,2	2000	750	2510	5,6	4,4	2.680,00	3.510,00
SGSTK20-6.8A(D)	6,8	2000	750	3020	6,2	5,0	2.870,00	3.700,00
SGSTK20-8.4A(D) ¹	8,4	2000	750	3520	7,1	4,4	3.220,00	4.050,00
SGSTK25-8.0A(D)	8,0	2500	750	2510	7,5	5,8	3.920,00	4.480,00
SGSTK25-10.5A(D) ¹	10,5	2500	750	3020	8,4	5,8	4.270,00	4.830,00
SGSTK25-12.9A(D) ¹	12,9	2500	750	3520	9,3	5,8	4.640,00	5.200,00
SGSTK25-15.3A(D) ¹	15,3	2500	750	4030	10,2	5,8	4.990,00	5.550,00
SGSTK25-17.7A(D) ¹	17,7	2500	750	4530	11,1	5,8	5.360,00	5.920,00

* Zulauftiefe Zt und Einbautiefe Et bei Klasse D400 +150mm
 ** Mehrgewicht für Klasse D400: 0,6t bei Ø 2000mm bzw. 1,0t bei Ø 2500mm
¹ Der erforderliche Zweikomponentenkleber zum kundenseitigen Dichten der Fugen im zylindrischen Teil ist im Lieferumfang nicht enthalten.



5.5 Senkgruben

Zweikomponenten-Betonkleber, Preisgruppe 170

Artikel Nr.	Beschreibung	€/Stk.
KLEBER	2-Komponentenkleber Bedarf je lfm Fuge ca. 3kg, Gebinde 6 bzw. 30 kg	15,80 / kg

Überlaufwächter

Artikel Nr.	Beschreibung	€/Stk.
SG-Ü-BB	Überlaufwächter für Batteriebetrieb mit 20m Datenleitung	169,90
SG-Ü-NV	Überlaufwächter Netzversion mit 20m Datenleitung, ohne Netzteil	247,70
SG-Ü-NETZTEIL	Netzteil 230V für Überlaufwächter	82,30

Kernbohrung, Preisgruppe 091

Artikel Nr.	Ø mm	€/Stk.
KERNBOHRUNG-100	100	89,00
KERNBOHRUNG-138	138	92,80
KERNBOHRUNG-151	151	93,90
KERNBOHRUNG-186	186	97,30
KERNBOHRUNG-200	200	98,50
KERNBOHRUNG-226	226	101,10
KERNBOHRUNG-276	276	106,20
KERNBOHRUNG-341	341	135,80
KERNBOHRUNG-426	426	159,10
andere Durchmesser auf Anfrage		

Bohranschlusssdichtung, Preisgruppe 091

ölbeständig (NBR) bzw. nicht ölbeständig (SBR)
passend für Kunststoffrohre

Artikel Nr.	DN	Bohrung Ø	€/Stk. NBR	€/Stk. SBR
DS-BD10-NBR(SBR)-PVC	110	138	47,70	37,00
DS-BD12-NBR(SBR)-PVC	125	151	50,80	37,70
DS-BD15-NBR(SBR)-PVC	160	186	53,80	38,80
DS-BD20-NBR(SBR)-PVC	200	226	56,60	41,70
DS-BD25-NBR(SBR)-PVC	250	276	59,60	47,40
DS-BD30-NBR(SBR)-PVC	315	341	60,20	54,50
DS-BD40-NBR(SBR)-PVC	400	426	83,60	66,60

Auftriebsicherung, Preisgruppe 000

bei hohem Grundwasserspiegel, für Kompaktbecken

Artikel Nr.	Beckeninnen Ø mm	€/Stk.
ATRS-150	1500	pb.
ATRS-200	2000	pb.
ATRS-250	2500	pb.