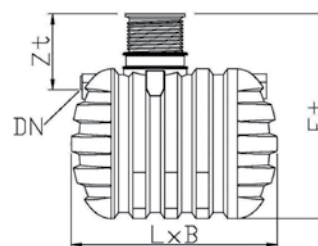


PE-Senkgruben

aus Polyethylen mit begehbare Abdeckung, Einbau nur im begehbaren Bereich

Artikel Nr.	Nutzhalt m ³	Breite B mm	Länge L mm	Zulauftiefe Zt mm	Einbautiefe Et mm	Anzahl Deckel	Gewicht kg	€/Stk.
Z-SG-PE-3,5	3,5	1750	1800	350/480	2000	1	158	1.640,00
Z-SG-PE-5,0	5	1750	2500	390/525	2000	1	216	1.860,00
Z-SG-PE-6,0	6	1700	2900	390/525	2000	1	258	2.420,00
Z-SG-PE-8,0	8	2300	2600	390/630	2600	1	262	3.185,00
Z-SG-PE-12,0	12	2300	3600	390/630	2600	1	352	4.410,00
Z-SG-PE-16,0	16	2300	4800	390/630	2600	2	516	5.880,00
Z-SG-PE-20,0	20	2300	5300	390/630	2600	2	596	pb.
Z-SG-PE-30,0	30	2300	8000	390/630	2600	2	856	pb.
Z-SG-PE-40,0	40	2300	10700	390/630	2600	2	1116	pb.
Z-SG-PE-50,0	50	2300	13400	390/630	2600	2	1376	pb.



Zubehör für PE-Senkgruben

Artikel Nr.	Beschreibung	€/Stk.
Z-SG-PE-AUF6025	Schachtverlängerung Höhe 250 mm	155,00
Z-SG-PE-AUF6050	Schachtverlängerung Höhe 500 mm	175,00
Z-SG-PE-AUF-TEL	Teleskopverlängerung Höhe 250-400 mm	198,00
Z-DIC-625	Dichtung für Schachtverlängerung	26,20
Z-DIC-160	Dichtung für Anschluss DN160	18,60
Z-LS160/75	Lochsäge für Anschluss DN160	126,20

Preisgruppe 000

PE-Flachtank-Senkgruben

aus Polyethylen mit Teleskopschacht und begehbare Abdeckung
Einbau nur im begehbaren Bereich

Artikel Nr.	Nutzhalt m ³	Breite B mm	Länge L mm	Zulauftiefe Zt mm	Einbautiefe Et mm	Anzahl Deckel	Gewicht kg	€/Stk.
SG-PE-F-2,5	2,5	2000	2400	275	1000	1	128	1.400,00
SG-PE-F-5,0	5,0	2450	3000	265	1200	1	305	2.480,00



Schachtverlängerung für PE-Flachtank-Senkgrube

Artikel Nr.	Beschreibung	€/Stk.
3101212	Domschacht 500 - 700 mm	191,00



GFK-Senkgruben

aus glasfaserverstärktem Kunststoff
projektbezogen auf Anfrage

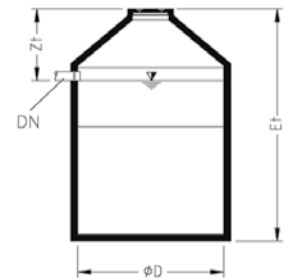
Senkgruben aus Beton in Kompaktbauweise

ohne Steigeisen, mit SBR-Bohranschlusssdichtung DN160 passend zu Kunststoffrohren, werkseitige Dichtheitsprüfung mit Dichtheitsattest für den Kompaktteil

Artikel Nr.	Nutzhalt m ³	Innen Ø D mm	Zulauftiefe Zt mm	Einbautiefe Et mm	Gewicht t	gr. Stückgew. t	€/Stk. Kl. A 15	€/Stk. Kl. D 400
SGK12-1,5A(D)	1,5	1200	970	2470	2,7	2,1	2.000,00	2.190,00
SGK15-2,9A(D)	2,9	1500	960*	2710*	3,8	3,0	2.250,00	2.440,00
SGK20-5,2A(D)	5,2	2000	980	2740	5,4	4,4	2.260,00	2.450,00
SGK20-6,8A(D)	6,8	2000	980	3240	6,2	5,2	2.450,00	2.640,00
SGK25-8,0A(D)	8,0	2500	1170	2920	7,4	5,8	2.870,00	3.060,00
SGK25-10,5A(D)	10,5	2500	1170	3420	8,5	6,8	3.400,00	3.590,00
SGK25-13,0A(D) ¹	13,0	2500	1170	3930	9,3	5,8	3.800,00	3.990,00
SGK25-15,5A(D) ¹	15,5	2500	1170	4430	10,3	6,8	4.150,00	4.340,00
SGK25-18,0A(D) ¹	18,0	2500	1170	4940	11,0	5,8	4.540,00	4.730,00

* Zulauftiefe Zt und Einbautiefe Et bei Klasse D400 +180mm

¹ Der erforderliche Zweikomponentenkleber zum kundenseitigen Dichten der Fugen im zylindrischen Teil ist im Lieferumfang nicht enthalten.



Senkgruben aus Beton in Kompaktbauweise

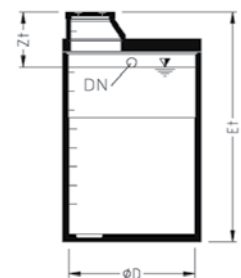
mit Steigeisen, mit Pumpensumpf; mit SBR-Bohranschlusssdichtung DN160 passend zu Kunststoffrohren, werkseitige Dichtheitsprüfung mit Dichtheitsattest für den Kompaktteil

Artikel Nr.	Nutzhalt m ³	Innen Ø D mm	Zulauftiefe Zt mm *	Einbautiefe Et mm *	Gewicht t	gr. Stückgew. t **	€/Stk. Kl. A 15	€/Stk. Kl. D 400
SGSTK20-5,2A(D)	5,2	2000	750	2510	5,6	4,4	2.550,00	3.340,00
SGSTK20-6,8A(D)	6,8	2000	750	3020	6,2	5,0	2.730,00	3.520,00
SGSTK20-8,4A(D) ¹	8,4	2000	750	3520	7,1	4,4	3.060,00	3.850,00
SGSTK25-8,0A(D)	8,0	2500	750	2510	7,5	5,8	3.730,00	4.260,00
SGSTK25-10,5A(D) ¹	10,5	2500	750	3020	8,4	5,8	4.060,00	4.600,00
SGSTK25-12,9A(D) ¹	12,9	2500	750	3520	9,3	5,8	4.410,00	4.950,00
SGSTK25-15,3A(D) ¹	15,3	2500	750	4030	10,2	5,8	4.750,00	5.280,00
SGSTK25-17,7A(D) ¹	17,7	2500	750	4530	11,1	5,8	5.100,00	5.630,00

* Zulauftiefe Zt und Einbautiefe Et bei Klasse D400 +150mm

** Mehrgewicht für Klasse D400: 0,6t bei Ø 2000mm bzw. 1,0t bei Ø 2500mm

¹ Der erforderliche Zweikomponentenkleber zum kundenseitigen Dichten der Fugen im zylindrischen Teil ist im Lieferumfang nicht enthalten.



Zweikomponenten-Betonkleber, Preisgruppe 091

Artikel Nr.	Beschreibung	€/Stk.
KLEBER	2-Komponentenkleber Bedarf je lfm Fuge ca. 3kg, Gebinde 6 bzw. 30 kg	18,30 / kg

Überlaufwächter

Artikel Nr.	Beschreibung	€/Stk.
SG-Ü-BB	Überlaufwächter für Batteriebetrieb mit 20m Datenleitung	161,80
SG-Ü-NV	Überlaufwächter Netzversion mit 20m Datenleitung, ohne Netzteil	235,90
SG-Ü-NETZTEIL	Netzteil 230V für Überlaufwächter	78,30