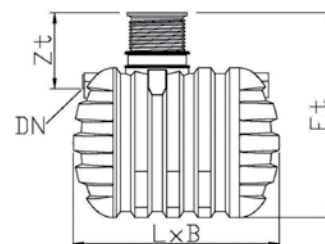


## PE-Senkgruben

aus Polyethylen mit begehbare Abdeckung, Einbau nur im begehbaren Bereich  
max. Überschüttung 800mm

Artikel Nr.	Nutzhalt m <sup>3</sup>	Breite B mm	Länge L mm	Zulauftiefe Zt mm	Einbautiefe Et mm	Anzahl Deckel	Gewicht kg	€/Stk.
Z-SG-PE-3.5	3,5	1750	1800	350/480	2000	1	158	1.400,00
Z-SG-PE-5.0	5	1750	2500	390/525	2000	1	216	1.740,00
Z-SG-PE-6.0	6	1700	2900	390/525	2000	1	258	2.160,00
Z-SG-PE-8.0	8	2300	2600	390/630	2600	1	262	2.850,00
Z-SG-PE-12.0	12	2300	3600	390/630	2600	1	352	3.980,00
Z-SG-PE-16.0	16	2300	4800	390/630	2600	2	516	5.130,00
Z-SG-PE-20.0	20	2300	5800	390/630	2600	2	596	6.990,00
Z-SG-PE-30.0	30	2300	8000	390/630	2600	2	856	pb.
Z-SG-PE-40.0	40	2300	10700	390/630	2600	2	1116	pb.
Z-SG-PE-50.0	50	2300	13400	390/630	2600	2	1376	pb.



Zylindrische PE-Tanks in weiteren Größen bis 122.000 Liter lieferbar!

## Zubehör für PE-Senkgruben

Typ Z-SG-PE

Artikel Nr.	Beschreibung	#	€/Stk.
Z-SV625-250	Schachtverlängerung Höhe 250 mm	1	166,20
Z-SG-PE-AUF6050	Schachtverlängerung Höhe 500 mm	1	187,60
Z-SG-PE-AUF-TEL	Teleskopverlängerung Höhe 250-400 mm	2	212,20
Z-DIC-625	Dichtung für Schachtverlängerung	3	28,20
Z-DIC-160	Dichtung für Anschluss DN160	4	20,00
Z-LS160/175	Lochsäge für Anschluss DN160	-	135,30
Z-LSA	Lochsägenadapter	-	85,70

Preisgruppe 102



## PE-Flachtank-Senkgruben

aus Polyethylen mit begehbare Abdeckung  
Einbau nur im begehbaren Bereich  
max. Überschüttung 1200mm

Artikel Nr.	Nutzhalt m <sup>3</sup>	Breite B mm	Länge L mm	Zulauftiefe Zt mm	Einbautiefe Et mm	Anzahl Deckel	Gewicht kg	€/Stk.
G-3900000	1,5	1250	2100	380/760	1155/1455	1	80	1.000,00
G-3900010	3,0	2100	2450	380/760	1190/1490	1	170	1.580,00
G-3900020	5,0	2300	2890	380/760	1455/1755	1	240	2.120,00
G-3900050	7,5	2250	3600	380/760	1705/2005	1	390	2.800,00
G-3900060	10,0	2250	4900	440/1015	2050/2350	1	460	3.950,00
G-3900070	15,0	2250	7500	440/1015	2050/2350	1	710	5.640,00



## Schachtverlängerung für Flachtank-Senkgrube

Artikel Nr.	Beschreibung	€/Stk.
G-371003	Zwischenstück Höhe 300mm	211,00



PE-Flachtanks in weiteren Größen bis 65.000 Liter lieferbar!

Katalog 2020 - Alle Preise exkl. USt., technische Änderungen, Satz- oder Druckfehler und alle Rechte vorbehalten

## Senkgruben aus Beton in Ringbauweise

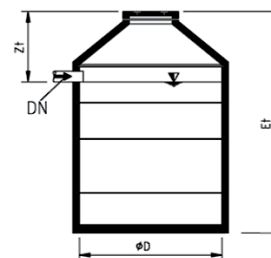
mit Boden und Abdeckung, ohne Steigeisen, Bohrung für Zulauf bauseits

**Wichtiger Hinweis:** Vor Inbetriebnahme ist die Senkgrube innen und außen 2x mit Dichtschlämme zu streichen (z.B. PCI-BARRASEAL)



Artikel Nr.	Nutzinhalt m³	Innen Ø D mm	Zulauftiefe Zt mm	Einbautiefe Et mm	Gewicht t	gr. Stückgew. t	€/Stk. Kl. A 15	€/Stk. Kl. D 400
SG15-3.20A(D)	3,20	1500	960*	2830*	3,2	1,0	1.530,00	1.730,00
SG15-4.10A(D)	4,10	1500	960*	3330*	3,7	1,0	1.640,00	1.840,00
SG15-4.95A(D)	4,95	1500	960*	3840*	4,2	1,0	1.850,00	2.060,00
SG20-4.15A(D)	4,15	2000	990	2350	4,1	1,6	1.810,00	1.890,00
SG20-5.70A(D)	5,70	2000	990	2860	4,8	1,6	2.130,00	2.220,00
SG20-7.30A(D)	7,30	2000	990	3360	5,5	1,6	2.290,00	2.380,00
SG20-8.90A(D)	8,90	2000	990	3870	6,2	1,6	2.620,00	2.700,00
SG20-9.70A(D)	9,70	2000	990	4120	6,6	1,6	2.700,00	2.780,00
SG25-5.00A(D)	5,00	2500	1180	2280	5,5	2,5	2.390,00	2.470,00
SG25-7.55A(D)	7,55	2500	1180	2790	6,4	2,5	2.800,00	2.890,00
SG25-10.00A(D)	10,00	2500	1180	3290	7,3	2,5	3.060,00	3.150,00
SG25-12.50A(D)	12,50	2500	1180	3800	8,2	2,5	3.480,00	3.570,00
SG25-14.95A(D)	14,95	2500	1180	4300	9,1	2,5	3.740,00	3.830,00
SG25-16.10A(D)	16,10	2500	1180	4550	9,5	2,5	3.870,00	3.960,00

\* Zulauftiefe Zt und Einbautiefe Et bei Klasse D400 + 160mm



7.5 Senkgruben

## Schachtringmörtel, Dichtschlämme

### Montagemörtel, Reparaturmörtel

für Schachtringe, Abwasserbehälter

Artikel Nr.	Beschreibung	Gebinde	Preisgruppe	€/Stk.
PCI-POLYFIX-P20	Polyfix Plus Schnell-Montagemörtel	Eimer à 20 kg	170	39,60
PCI-POLYFIX-P25	Polyfix Plus Schnell-Montagemörtel	Sack à 25 kg	170	38,50
PCI-POLYFIX-P-L20	Polyfix Plus L Montagemörtel	Eimer à 20 kg	170	39,60
PCI-POLYFIX-P-L25	Polyfix Plus L Montagemörtel	Sack à 25 kg	170	38,50
PCI-BARRASEAL	Mineralische Dichtungsschlämme für Trink- und Abwasserbehälter	Sack à 25 kg	170	41,50
RAVENIT-HS	Schachtringmörtel, sulfatbeständig, faserverstärkt, Bedarf je lfm Fuge ca. 2 kg	Sack à 25 kg	091	92,10
RAVENIT-D-HG	Dichtungsmörtel hellgrau (Dichtschlämme)	Sack à 25 kg	091	127,70



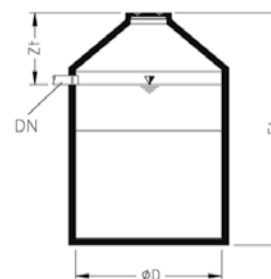
## Senkgruben aus Beton in Kompaktbauweise

ohne Steigeisen, mit SBR-Bohranschlusssichtung DN160 passend zu Kunststoffrohren, werkseitige Dichtheitsprüfung mit Dichtheitsattest für den Kompaktteil

Artikel Nr.	Nutzhalt m <sup>3</sup>	Innen Ø D mm	Zulauftiefe Zt mm	Einbautiefe Et mm	Gewicht t	gr. Stückgew. t	€/Stk. Kl. A 15
T-SGK20-5.1A	5,1	2000	960	2720	5,9	4,7	2.516,00
T-SGK20-6.7A	6,7	2000	960	3220	7,0	5,8	3.005,00
T-SGK25-8.0A	8,0	2500	1140	2900	8,1	6,3	3.413,00
T-SGK25-10.5A	10,5	2500	1140	3400	8,6	6,8	3.596,00
T-SGK25-12.9A <sup>1</sup>	12,9	2500	1140	3900	9,5	6,8	3.958,00
T-SGK25-15.4A <sup>1</sup>	15,4	2500	1140	4400	10,6	6,8	4.185,00
T-SGK25-17.8A <sup>1</sup>	17,8	2500	1140	4900	11,6	6,8	5.114,00
T-SGK25-20.3A <sup>1</sup>	20,3	2500	1140	5400	12,6	6,8	5.248,00
SGK70-30.0A	30,0	6760/2240	900	3250	27,9	19,7	pb.
SGK80-35.0A	35,0	7760/2240	900	3250	32,4	22,2	pb.

<sup>1</sup> Der erforderliche Zweikomponentenkleber zum kundenseitigen Dichten der Fugen im zylindrischen Teil ist im Lieferumfang nicht enthalten.

- Wartungsdeckel Klasse D400 auf Anfrage



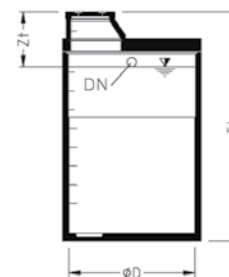
## Senkgruben aus Beton in Kompaktbauweise

mit Steigeisen, mit Pumpensumpf; mit SBR-Bohranschlusssichtung DN160 passend zu Kunststoffrohren, werkseitige Dichtheitsprüfung mit Dichtheitsattest für den Kompaktteil

Artikel Nr.	Nutzhalt m <sup>3</sup>	Innen Ø D mm	Zulauftiefe Zt mm	Einbautiefe Et mm	Gewicht t	gr. Stückgew. t	€/Stk. Kl. A 15
T-SGSTK20-5.1A	5,1	2000	810	2540	6,2	4,8	3.393,00
T-SGSTK20-6.7A	6,7	2000	810	3040	6,8	5,5	3.707,00
T-SGSTK20-8.2A <sup>1</sup>	8,2	2000	810	3540	7,5	4,8	3.875,00
T-SGSTK25-8.0A	8,0	2500	810	2540	8,8	6,8	4.411,00
T-SGSTK25-10.4A	10,4	2500	810	3040	9,7	6,8	4.803,00
T-SGSTK25-12.8A <sup>1</sup>	12,8	2500	810	3540	10,6	6,8	5.060,00
T-SGSTK25-15.3A <sup>1</sup>	15,3	2500	810	4040	11,3	6,8	5.452,00
T-SGSTK25-17.7A <sup>1</sup>	17,7	2500	810	4540	12,4	6,8	5.709,00

<sup>1</sup> Der erforderliche Zweikomponentenkleber zum kundenseitigen Dichten der Fugen im zylindrischen Teil ist im Lieferumfang nicht enthalten.

- Wartungsdeckel Klasse D400 auf Anfrage



## Zweikomponenten-Betonkleber, Preisgruppe 170

Artikel Nr.	Beschreibung	€/Stk.
KLEBER	2- Komponentenkleber Bedarf je lfm Fuge ca. 3kg, Gebinde 6 bzw. 30 kg	17,20 / kg

## Überlaufwächter

Artikel Nr.	Beschreibung	€/Stk.
SG-Ü-BB	Überlaufwächter für Batteriebetrieb mit 20m Datenleitung, ohne Batterien	184,70
SG-Ü-NETZTEIL	Netzteil 230V für Überlaufwächter	89,60

## Kernbohrung, Preisgruppe 091

Artikel Nr.	Ø mm	€/Stk.
KERNBOHRUNG-100	100	117,10
KERNBOHRUNG-138	138	122,40
KERNBOHRUNG-151	151	125,60
KERNBOHRUNG-186	186	128,20
KERNBOHRUNG-200	200	132,00
KERNBOHRUNG-226	226	134,10
KERNBOHRUNG-276	276	139,90
KERNBOHRUNG-341	341	178,80
KERNBOHRUNG-426	426	210,70
andere Durchmesser auf Anfrage		

## Bohranschlusdichtung, Preisgruppe 091

ölbeständig (NBR) bzw. nicht ölbeständig (SBR)  
passend für Kunststoffrohre

Artikel Nr.	DN	Bohrung ø	€/Stk. NBR	€/Stk. SBR
DS-BD10-NBR(SBR)-PVC	110	138	62,80	49,00
DS-BD12-NBR(SBR)-PVC	125	151	70,80	50,00
DS-BD15-NBR(SBR)-PVC	160	186	78,80	51,60
DS-BD20-NBR(SBR)-PVC	200	226	86,80	55,40
DS-BD25-NBR(SBR)-PVC	250	276	94,70	61,80
DS-BD30-NBR(SBR)-PVC	315	341	102,70	71,90
DS-BD40-NBR(SBR)-PVC	400	426	110,70	88,30

## Auftriebsicherung, Preisgruppe 000

bei hohem Grundwasserspiegel, für Kompaktbecken

Artikel Nr.	Beckeninnen Ø mm	€/Stk.
ATRS-150	1500	pb.
ATRS-200	2000	pb.
ATRS-250	2500	pb.