


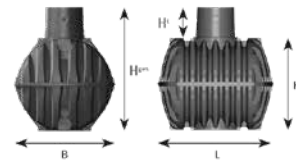
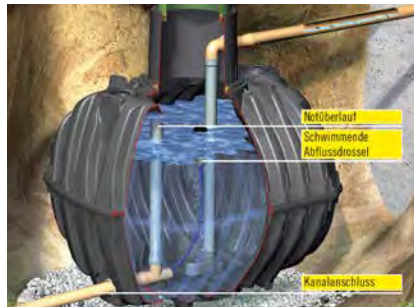


Zisternen, Retention und Aufbereitung

Regenwassernutzung



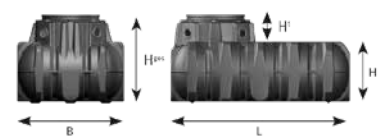

Retentionszisterne aus Kunststoff; Rundtank
 mit 5 Rohranschlüssen passend zu Kst-Rohren
 Tankdom: 360° drehbar
 Tankdominnendurchmesser 650mm
 Tank ist PKW/LKW-befahrbar,
 Abdeckung, Domschacht nicht inkludiert
 inkl. schwimmender Ablaufdrossel 0,05 - 2l/s



Artikel Nr.	Nutzinhalt l	Abmessungen L X B mm	Tankhöhe H mm	Höhe Tankdom Ht mm	Einbautiefe Et * mm	Gewicht kg	Rohranschlüsse	Anzahl Einstiege	Lagerware	€/Stk
G-370504	8500	3500 x 2040	2085	610	2695	380	5 x DN160	1 *	n	3.780,00
G-370505	10000	3520 x 2240	2285	610	2895	455	5 x DN160	1 *	n	4.277,00
G-380500	16000	4660 x 2500	2550	610	3160	810	5 x DN160	1 *	n	pb.
G-380502	26000	7200 x 2500	2550	610	3160	1200	5 x DN160	1 *	n	pb.
G-380504	36000	9205 x 2500	2550	610	3160	1585	5 x DN160	1 *	n	pb.
G-380506	46000	11480 x 2500	2550	610	3160	1975	5 x DN160	1 *	n	pb.

* zuzüglich Abdeckung • Preise für Abdeckung s. Zubehör • Andere Ablaufmengen, Tankgrößen auf Anfrage

Retentionszisterne aus Kunststoff; Flachtank
 mit bis zu 5 Rohranschlüssen passend zu Kst-Rohren
 ab 10000l Tankdom 360° drehbar
 Tankdominnendurchmesser 650mm
 Tank ist PKW-befahrbar,
 Abdeckung, Domschacht nicht inkludiert
 inkl. schwimmender Ablaufdrossel 0,05 - 2l/s




Artikel Nr.	Nutzinhalt l	Abmessungen L X B mm	Tankhöhe H mm	Höhe Tankdom Ht mm	Einbautiefe Et * mm	Gewicht kg	Rohranschlüsse	Anzahl Einstiege	Lagerware	€/Stk
G-390327	10000	4900 x 2250	1250	660	1910	460	5 x DN160	1 **	n	5.179,00
G-391300	20000	9405 x 2250	1250	660	1910	890	5 x DN160	1 **	n	pb.
G-391302	30000	14265 x 2250	1250	660	1910	1355	5 x DN160	1 **	n	pb.
G-391304	40000	18430 x 2250	1250	660	1910	1750	5 x DN160	1 **	n	pb.
G-391306	50000	22935 x 2250	1250	660	1910	2180	5 x DN160	1 **	n	pb.

** zuzüglich Abdeckung, zweiter Tankdom optional • Preise für Abdeckung s. Zubehör • Andere Ablaufmengen, Tankgrößen auf Anfrage

Retentionsspeichertank aus Beton in Kompaktbauweise
 inkl. Gartenfilter und beruhigtem Zulauf mit 3 Rohranschlüssen DN/OD 110 (Zulauf, Überlauf und Technik-Leerrohr) passend zu Kunststoffrohren,
 inkl. schwimmender Ablaufdrossel (0,05 - 0,5l/s) mit Ablaufsiphon und Notüberlauf DN/OD 110
 Wartungsdeckel aus Beton Klasse A 015

Artikel Nr.	Nutzinhalt m³	Innen Ø D mm	Zulauftiefe Zt mm	Ablauftiefe At mm	Einbautiefe Et mm	Gewicht t	gr. Stückgewicht t	€/Stk.
T-RSTB15-30BFA	3,0	1500	890	990	2700	3,9	3,1	7.156,80
T-RSTB20-45BFA	4,5	2000	990	1090	2550	5,5	4,3	7.545,60
T-RSTB20-55BFA	5,3	2000	990	1090	2800	5,9	4,7	7.790,80
T-RSTB20-70BFA	6,9	2000	990	1090	3300	7,0	5,8	8.796,30
T-RSTB25-80BFA	8,0	2500	1090	1190	2900	8,2	6,3	9.546,90
T-RSTB25-105BFA	10,5	2500	1090	1190	3400	8,7	6,8	9.920,50

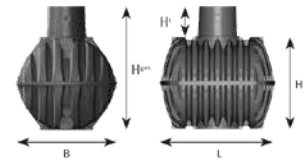
• Andere Nutzinhalt und andere Drosselablaufmengen auf Anfrage; • Wartungsdeckel Klasse B125 oder D400 auf Anfrage



Regenwassernutzung Komplettpaket C-GK

bestehend aus:

- Zisterne Kunststoff (Rundtank)
- Teleskopdomschacht Mini mit begehbarem Deckel
- Ausbaupaket C2 mit Universalfilter, beruhigtem Zulauf, Überlaufsiphon, Kleintierschutz, Schnellmontagemanschette
- Technikpaket mit Integra Gartenpumpe, Wassersteckdose intern und extern, schwimmende Ansaugarmatur mit Feinfilter, 10m Druckschlauch 1"



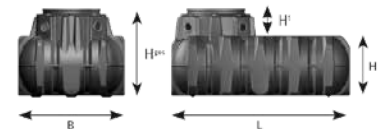
Artikel Nr.	Nutzinhalt l	Abmessungen L X B mm	Tankhöhe H mm	Höhe Tankdom Ht mm	Einbautiefe Et mm	Gewicht kg	Rohranschlüsse	Anzahl Einstiege	Lagerware	€/Stk
G-370110	2700	2080 x 1565	1400	610	2150/2350	160	5 x DN110	1	j	2.522,00
G-370111	3750	2280 x 1755	1590	610	2340/2540	190	5 x DN110	1	j	2.943,00
G-370112	4800	2280 x 1985	1820	610	2570/2750	225	5 x DN110	1	j	3.257,00
G-370113	6500	2390 x 2190	2100	610	2850/3050	260	5 x DN110	1	j	3.888,00
G-370152	8500	3500 x 2040	2085	610	2835/3035	430	5 x DN160	1	j	5.163,00
G-370153	10000	3520 x 2240	2285	610	3035/3235	505	5 x DN160	1	j	5.660,00

9,5 Regenwassernutzung

Regenwassernutzung Komplettpaket P-GK

bestehend aus:

- Zisterne Kunststoff (Flachtank)
- Teleskopdomschacht Mini mit begehbarem Deckel
- Ausbaupaket P2 mit Filterkorb, Überlaufsiphon, Kleintierschutz
- Technikpaket mit Integra Gartenpumpe, Wassersteckdose intern und extern, schwimmende Ansaugarmatur mit Feinfilter, 10m Druckschlauch 1"



Artikel Nr.	Nutzinhalt l	Abmessungen L X B mm	Tankhöhe H mm	Höhe Tankdom Ht mm	Einbautiefe Et mm	Gewicht kg	Rohranschlüsse	Anzahl Einstiege	Lagerware	€/Stk
G-390105	1500	2100 x 1250	700	315	1155/1355	120	4 x DN110	1	j	2.155,00
G-390106	3000	2450 x 2100	735	315	1190/1390	220	4 x DN110	1	j	2.868,00
G-390107	5000	2890 x 2300	1000	315	1455/1655	260	4 x DN110	1	j	3.537,00
G-390108	7500	3600 x 2250	1250	315	1705/1905	420	4 x DN110	1	j	4.385,00
G-390402	10000	4900 x 2250	1250	660	2050/2250	510	5 x DN160	1	j	6.475,00



Regenwasserzisterne aus Kunststoff

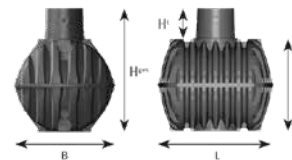
Rundtank

mit 5 Rohranschlüssen passend zu Kunststoffrohren

Tankdom 360° drehbar

Tankdominnendurchmesser 650mm,

Tank ist PKW/LKW-befahrbar, Domschacht nicht inkludiert



Artikel Nr.	Nutzinhalt l	Abmessungen L X B mm	Tankhöhe H mm	Höhe Tankdom Ht mm	Einbautiefe Et mm	Gewicht kg	Rohranschlüsse	Anzahl Einstiege	Lagerware	€/Stk
G-370001	2700	2080 x 1565	1400	610	2010	120	5x DN110	1	j	1.124,00
G-370002	3750	2280 x 1755	1590	610	2200	150	5x DN110	1	j	1.539,00
G-370003	4800	2280 x 1985	1820	610	2430	185	5x DN110	1	j	1.853,00
G-370004	6500	2390 x 2190	2100	610	2710	220	5x DN110	1	j	2.479,00
G-370005	8500	3500 x 2040	2085	610	2695	380	5x DN160	1	j	3.348,00
G-370006	10000	3520 x 2240	2285	610	2895	455	5x DN160	1	j	3.856,00
G-370023	13000	4000 x 2420	2400	610	3010	600	5 x DN160	1	j	5.643,00
G-380001	16000	4660 x 2500	2550	610	3160	810	5x DN160	1	n	6.702,00
G-380002	26000	7200 x 2500	2550	610	3160	1200	5x DN160	1	n	pb.
G-380004	36000	9205 x 2500	2550	610	3160	1585	5x DN160	1	n	pb.
G-380006	46000	11480 x 2500	2550	610	3160	1975	5x DN160	1	n	pb.
G-380008	56000	13755 x 2500	2550	610	3160	2360	5x DN160	1	n	pb.
G-380010	66000	16030 x 2500	2550	610	3160	2750	5x DN160	1	n	pb.
G-380011	76000	18300 x 2500	2550	610	3160	3140	5x DN160	1	n	pb.
G-380014	86000	20575 x 2500	2550	610	3160	3525	5x DN160	1	n	pb.
G-380016	96000	22850 x 2500	2550	610	3160	3915	5x DN160	1	n	pb.
G-380018	106000	25125 x 2500	2550	610	3160	4305	5x DN160	1	n	pb.
G-380025	116000	27400 x 2500	2550	610	3160	4690	5x DN160	1	n	pb.

• zuzüglich Domschacht • Preise für Abdeckung s. Zubehör

Regenwasserzisterne aus Kunststoff

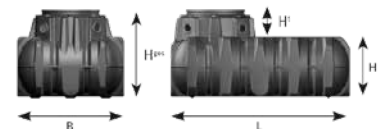
Flachtank

mit bis zu 5 Rohranschlüssen passend zu Kunststoffrohren

ab 10000l Tankdom 360° drehbar

Tankdominnendurchmesser 650mm,

Tank ist PKW-befahrbar, Domschacht nicht inkludiert



Artikel Nr.	Nutzinhalt l	Abmessungen L X B mm	Tankhöhe H mm	Höhe Tankdom Ht mm	Einbautiefe Et mm	Gewicht kg	Rohranschlüsse	Anzahl Einstiege	Lagerware	€/Stk
G-390000	1500	2100 x 1250	700	315	1015	82	4x DN110	1	j	929,00
G-390001	3000	2450 x 2100	735	315	1050	180	4x DN110	1	j	1.647,00
G-390002	5000	2890 x 2300	1000	315	1315	250	4x DN110	1	j	2.317,00
G-390005	7500	3600 x 2250	1250	315	1565	380	4x DN110	1	j	3.165,00
G-390006	10000	4900 x 2250	1250	660	1910	460	5x DN160	1**	j	4.709,00
G-390007	15000	7500 x 2250	1250	660	1910	710	5x DN160	1**	n	pb.
G-391000	20000	9405 x 2250	1250	660	1910	890	5x DN160	1**	n	pb.
G-391001	25000	11665 x 2250	1250	660	1910	1105	5x DN160	1**	n	pb.
G-391002	30000	14265 x 2250	1250	660	1910	1355	5x DN160	1**	n	pb.
G-391003	35000	16525 x 2250	1250	660	1910	1570	5x DN160	1**	n	pb.
G-391004	40000	18430 x 2250	1250	660	1910	1750	5x DN160	1**	n	pb.
G-391005	45000	21030 x 2250	1250	660	1910	2000	5x DN160	1**	n	pb.
G-391006	50000	22935 x 2250	1250	660	1910	2180	5x DN160	1**	n	pb.
G-391007	55000	25195 x 2250	1250	660	1910	2395	5x DN160	1**	n	pb.
G-391008	60000	27795 x 2250	1250	660	1910	2645	5x DN160	1**	n	pb.
G-391009	65000	29700 x 2250	1250	660	1910	2825	5x DN160	1**	n	pb.


• zuzüglich Domschacht ** zweiter Tankdom optional • Preise für Abdeckung s. Zubehör

Regenwasserzisterne aus Beton in Kompaktbauweise

inkl. Gartenfilter und beruhigtem Zulauf mit 3 Rohranschlüssen DN/OD 110 (Zulauf, Überlauf und Technik-Leerrohr) passend zu Kunststoffrohren, Wartungsdeckel aus Beton Klasse A 015

Artikel Nr.	Nutzinhalt m³	Innen Ø D mm	Zulauftiefe Zt mm	Ablauftiefe At mm	Einbautiefe Et mm	Gewicht t	gr. Stückgewicht t	€/Stk.
T-RWN15-30BFA	3,0	1500	890	990	2700	3,9	3,1	6.279,10
T-RWN20-45BFA	4,5	2000	990	1090	2550	5,5	4,3	6.667,90
T-RWN20-55BFA	5,3	2000	990	1090	2800	5,9	4,7	6.913,10
T-RWN20-70BFA	6,9	2000	990	1090	3300	7,0	5,8	7.918,60
T-RWN25-80BFA	8,0	2500	1090	1190	2900	8,2	6,3	8.669,20
T-RWN25-105BFA	10,5	2500	1090	1190	3400	8,7	6,8	9.042,80

- Andere Nutzinhalt auf Anfrage
- Wartungsdeckel Klasse B 125 oder D 400 auf Anfrage



Regenwassernutzung Zubehör



Filtertechnik

Artikel Nr.	Beschreibung	#	€/Stk.
für Einbau im Tank			
G-342002	Ausbaupaket C2 DN/OD 110 für Rundtank, bestehend aus Universalfilter, beruhigtem Zulauf und Überlaufsiphon	1	416,00
G-342026	Ausbaupaket P2 DN/OD 110 für Flachtank, bestehend aus Filterkorb und Überlaufsiphon	2	222,00
G-342041	Ausbaupaket XL-2 DN/OD 160 für Rund- und Flachtank, bestehend aus Universalfilter, beruhigtem Zulauf und Überlaufsiphon	1	762,00
G-340502	Spannfix Schnellmontage-Manschette DN/OD 110	3	38,00
G-340546	Spannfix Schnellmontage-Manschette DN/OD 160	3	49,00
Für Einbau ins Erdreich			
G-340020	Universalfilter für Einbau im Erdreich, Anschlüsse DN/OD 110/160, mit Teleskopdomschacht stufenlos höhenverstellbar, bis 500m² Dachfläche, Deckel begehbar	4	405,00
G-340050	Universal-Gewebefilter Ø 600 für Einbau im Erdreich, Anschlüsse DN/OD 160/200, mit Teleskopdomschacht stufenlos höhenverstellbar, bis 1200m² Dachfläche, Deckel begehbar	4	1.210,00
G-340143	Drainstarfilter mit Ablaufsiphon, für Einbau im Erdreich, Anschlüsse DN/OD 110/160, mit Teleskopdomschacht stufenlos höhenverstellbar, bis 500m² Dachfläche, Deckel begehbar	5	443,00



9.5 Regenwassernutzung

Technikpakete

Artikel Nr.	Type	Beschreibung	#	€/Stk.
G-342010	Garten-Jet	bestehend aus Gartenpumpe Jet 700, Wasseranschlussbox intern und extern, 12.5m Saugschlauch 1"	1	470,00
G-342011	Garten-Komfort	bestehend aus Tauchpumpe Integra - INOX, Wasseranschlussbox intern und extern, schwimmende Ansaugarmatur, 10m Druckschlauch 1"	2	756,00
G-342014	Haus Eco-Plus	bestehend aus Aqua-Center Basic Hauswasser-automat 15/4, schwimmende Ansaugarmatur mit Feinfilter und Schlauch, Mauerdurchbruch DN100, Beschriftungsset, PE-Saugrohr 1" Länge 12m, VA2 Switch Control	3	1.831,00

* nicht geeignet für Bewässerungsanlagen, weitere Technikpakete auf Anfrage



Tankabdeckung, Zubehör

Artikel Nr.	Beschreibung	#	€/Stk.
Tankabdeckungen			
G-371010	Teleskopdomschacht Mini mit Deckel begehbar zus. Erdüberdeckung 140 - 340mm	1	254,00
G-371011	Teleskopdomschacht Maxi mit Deckel begehbar zus. Erdüberdeckung 140 - 440mm	2	314,00
G-371020	Teleskopdomschacht mit Deckel Gusseisen Klasse B 125 zus. Erdüberdeckung 140 - 340mm,	3	594,00
G-371021D	Teleskopdomschacht mit Deckel, BEGE Rahmen, Klasse D 400, zus. Erdüberdeckung 300 - 600mm	4	664,00
G-371003	Zwischenstück DN600 Nutzlänge 300mm, inkl. Dichtung	5	260,00
G-371015	Zwischenstück DN600 Nutzlänge 1000mm kürzbar auf 500 / 750mm, inkl. Dichtung	5	314,00
G-330341	Zwischenstück DN400, Nutzlänge 500mm kürzbar auf 250mm, inkl. Dichtung	5	168,00
Zubehör			
G-351021	Trinkwassernachspeisung bestehend aus Füllstandsanzeige 20m Kabel, Sensorik, Netzanschluss und Magnetventil	6	535,00
G-351013	Digitale Füllstandsanzeige 24 Volt Technik mit 20m Datenleitung	7	260,00
G-330122	Beschriftungsset bestehend aus: Gravurschild, Klebefolie Klebefahne und Leitungskennzeichnung	8	49,00



Löschwasserzisterne aus Kunststoff; Rundtank

mit 5 Rohranschlüssen passend zu Kunststoffrohren,
Tankdom drehbar, Tankdominnendurchmesser 650mm,
V2A Saugrohr mit Flansch DN125 inkl. Löschwasser-Sauganschluss mit
Peilstutzen (RAL 3000)

A-Festkupplung mit metallischer Dichtfläche aus ALU nach DIN 14319

Blindkupplung nach DIN 14313 einschließlich Kette,

V2A Saugkorb und PE Antiwirbelplatte Ø600mm


V2A Lüftungskamin mit insektensicherem Edelstahlsieb DN100

V2A-Halter für Hinweisschild „Löschwasserentnahmestelle“ mit Pfosten

ALU Einstiegsleiter und passendem Befestigungsmaterial

Tank ist PKW/LKW-befahrbar

Wartungsdeckel **nicht** inkludiert



Artikel Nr.	Nutzinhalt l	Abmessungen L X B mm	Tankhöhe H mm	Höhe Tankdom Ht mm	Einbautiefe Et * mm	Gewicht kg	Rohranschlüsse	Anzahl Einstiege	Lagerware	€/Stk
G-380054	36000	9410 x 2500	2550	610	3160	1500	5 x DN110	1 *	n	pb.
G-380056	46000	11650 x 2500	2550	610	3160	1890	5 x DN110	1 *	n	pb.
G-380058	56000	13890 x 2500	2550	610	3160	2280	5 x DN160	1 *	n	pb.
G-380060	66000	16130 x 2500	2550	610	3160	2670	5 x DN110	1 *	n	pb.
G-380062	76000	18370 x 2500	2550	610	3160	3060	5 x DN160	1 *	n	pb.

* mit zweitem Tankdom möglich • Andere Ablaufmengen, Tankgrößen auf Anfrage

Löschwasserzisterne aus Kunststoff; Flachtank

mit 5 Rohranschlüssen passend zu Kunststoffrohren,
Tankdom drehbar, Tankdominnendurchmesser 650mm,
V2A Saugrohr mit Flansch DN125 inkl. Löschwasser-Sauganschluss mit
Peilstutzen (RAL 3000)

A-Festkupplung mit metallischer Dichtfläche aus ALU nach DIN 14319

Blindkupplung nach DIN 14313 einschließlich Kette,

V2A Saugkorb und PE Antiwirbelplatte Ø600mm


V2A Lüftungskamin mit insektensicherem Edelstahlsieb DN100

V2A Halter für Hinweisschild „Löschwasserentnahmestelle“ mit Pfosten

ALU Einstiegsleiter und passendem Befestigungsmaterial

Tank ist PKW/LKW-befahrbar

Wartungsdeckel **nicht** inkludiert

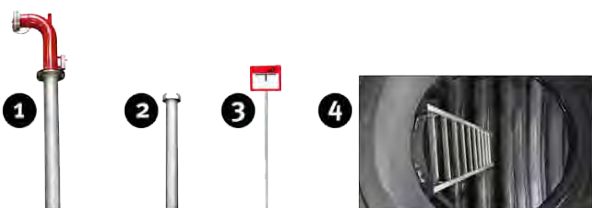


Preisgruppe 102

Artikel Nr.	Nutzinhalt l	Abmessungen L X B mm	Tankhöhe H mm	Höhe Tankdom Ht mm	Einbautiefe Et * mm	Gewicht kg	Rohranschlüsse	Anzahl Einstiege	Lagerware	€/Stk
G-391400	20000*	9405 x 2250	1250	610	1910	890	5 x DN160	1 *	j	pb.
G-391402	30000*	14265 x 2250	1250	610	1910	1355	5 x DN160	1 *	j	pb.
G-391404	40000*	18430 x 2250	1250	610	1910	1750	5 x DN160	1 *	j	pb.
G-391406	50000*	22935 x 2250	1250	610	1910	2180	5 x DN160	1 *	j	pb.
G-391408	60000*	27795 x 2250	1250	610	1910	2645	5 x DN160	1 *	j	pb.

* mit zweitem Tankdom möglich • Andere Ablaufmengen, Tankgrößen auf Anfrage

9,5 Regenwasser-nutzung



- 1 Eingeschweißtes Kunststoffsaugrohr DN 125
- 2 Lüftungskamin DN 100 aus Edelstahl
- 3 Halter für Hinweisschild „Löschwasserentnahmestelle“
- 4 Einstiegsleiter inkl. entsprechendem Befestigungsset



Verbindungsstutzen 2x DN200 zur
Verbindung mehrerer Löschwassertanks
bis DN300